




Государственное бюджетное общеобразовательное учреждение Самарской области средняя общеобразовательная школа №3 «Образовательный центр»
с. Кинель - Черкассы муниципального района Кинель - Черкасский Самарской области

Рассмотрено
Председатель МО
гуманитарно-эстетического
направления
 /Воссина И.В./
Протокол № 6
от «29» мая 2023 г.

Проверено
Заместитель
директора по УР
 /Елфимова Е.Н./
«29» мая 2023 г.

Утверждаю
Директор
ГБОУ СОШ №3 «ОЦ»
с. Кинель-Черкассы
 /Зинченко Н.В. /
Приказ № 70/1
«29» мая 2023 г.



Дополнительная общеобразовательная общеразвивающая программа
гуманитарно-эстетического направления

**«Практическая робототехника на основе конструктора
программируемых моделей инженерных систем»**

Составитель: учитель технологии

с. Кинель – Черкассы

ПОЯСНИТЕЛЬНАЯ ЗАПИСКА

Примерная дополнительная общеобразовательная общеразвивающая программа «Практическая робототехника на основе конструктора программируемых моделей инженерных систем» является программой **технической направленности**.

Актуальность программы заключается в том, что в настоящее время в Самарской области наблюдается повышенный интерес и необходимость в развитии новых технологий, электроники, механики и программирования. Успехи страны в XXI веке определяют не природные ресурсы, а уровень интеллектуального потенциала, который определяется уровнем самых передовых на сегодняшний день технологий. Уникальность образовательной робототехники заключается в возможности объединить конструирование и программирование в одном курсе, что способствует интегрированию преподавания информатики, математики, физики, черчения, естественных наук с развитием инженерного мышления, через техническое творчество. Техническое творчество — мощный инструмент синтеза знаний, закладывающий прочные основы системного мышления. Таким образом, инженерное творчество и лабораторные исследования — многогранная деятельность, которая должна стать составной частью повседневной жизни каждого обучающегося.

Отличительные особенности программы.

Программа «Практическая робототехника на основе конструктора программируемых моделей инженерных систем» рассчитана на 18 занятий, которые проводятся в течение 18 дней, и разбиты на 4 раздела (модуля):

- Основными принципами построения робототехническими систем.
- Микроконтроллер. Периферия. Программирование.
- Универсальная платформа исследовательских задач.
- Проект.

Каждый раздел обучения представлен как этап работы связанный с конструированием, программированием, практической задачей.

Содержание программы ориентирует обучающихся на постоянное взаимодействие друг с другом и преподавателем, решение практических (конструкторских) проблем осуществляется методом проб и ошибок и требует постоянного улучшения и перестройки роботизированных моделей для оптимального решения поставленной практической задачи. Также программа ориентирует обучающихся на самостоятельное обучение, с использованием полученных знаний в рамках практической деятельности.

Программа дает возможность раскрыть любую тему нетрадиционно, с необычной точки зрения, взглянуть на решение классической практической задачи под новым углом для достижения максимального результата.

Адресат программы.

Программа «Практическая робототехника на основе конструктора программируемых моделей инженерных систем» предназначена для детей пришкольного лагеря.

Для вхождения в образовательный процесс в рамках данной программы необходим минимальный уровень знаний по математике, физике и информатике.

Занятия проводятся 18 дней по 1 часу.

Объем и срок освоения программы.

Срок освоения программы – 18 дней. На полное освоение программы требуется 18 часов.

Форма обучения – очная.

Режим занятий, периодичность и продолжительность занятий.

Продолжительность занятий исчисляется в академических часах – 40 минут.

Педагогическая целесообразность.

Педагогическая целесообразность этой программы заключается в том, что, она является целостной и непрерывной в течение всего процесса обучения, и позволяет школьнику шаг за шагом раскрывать в себе творческие возможности и само реализовать в современном мире. В процессе конструирования и программирования дети получают дополнительное образование в области физики, механики, электроники и информатики. Очень важным представляется тренировка работы в коллективе и развитие самостоятельного технического творчества в рамках практической работы.

Практическая значимость.

Программа «Практическая робототехника на основе конструктора программируемых моделей инженерных систем» разработана на основе модульного подхода и предусматривает три уровня сложности: стартовый (ознакомительный), базовый, продвинутый (творческий).

Первый раздел (2 занятия) – стартовый уровень (ознакомительный), где обучающиеся знакомятся с базовыми физическими принципами

конструирования роботов, элементами схемотехники.

Второй раздел (4 занятия) – базовый уровень, где обучающиеся знакомятся с конструктором, микроконтроллером, периферией и способами их программирования.

Третий раздел (2 занятия) – профильный уровень, где обучающиеся пробуют решать стандартные робототехнические и конструкторские задачи.

Четвертый раздел (2 занятия) – продвинутый уровень (творческий). Этот уровень позволит обучающимся развить умение применять полученные ранее знания и навыки в рамках проектной деятельности, самостоятельно выбирать и выполнять проектные работы.

Возрастные особенности обучающихся.

Программа «Практическая робототехника на основе конструктора программируемых моделей инженерных систем» рассчитана на детей одного уровня подготовки возрастом 12-15 лет. Данная программа ориентирована именно на подростков, отсюда стоит учитывать их возрастные особенности.

Подростка отличает стремление к самостоятельности, независимости, к самопознанию, формируются познавательные интересы. Задача педагога доверять подростку решение посильных для него вопросов, уважать его мнение. Общение предпочтительнее строить не в форме прямых распоряжений и назиданий, а в форме проблемных вопросов. У подростка появляется умение ставить перед собой и решать задачи, самостоятельно мыслить и трудиться. Подросток проявляет инициативу, желание реализовать и утвердить себя. В этот период происходит окончательное формирование интеллекта, совершенствуется способность к абстрактному мышлению. Для старшего подростка становится потребностью быть взрослым. Проявляется стремление к самоутверждению себя в роли взрослого. Задача педагога побуждать обучающегося к открытию себя как личности и индивидуальности в контексте художественного творчества, к самопознанию, самоопределению и самореализации. Совместная деятельность для подростков этого возраста привлекательна как пространство для общения.

Учет возрастных особенностей детей, занимающихся по образовательной программе «Практическая робототехника на основе конструктора программируемых моделей инженерных систем», является одним из главных педагогических принципов.

Цель программы: формирование представлений о технологической культуре производства, развитие культуры труда подрастающих поколений, освоение технических и технологических знаний и умений, ознакомление обучающихся с конструированием, программированием, использованием роботизированных устройств, основными технологическими процессами современного производства, подготовка обучающихся к участию в конференциях и робототехнических соревнованиях.

Задачи дополнительной общеразвивающей программы:

Образовательные:

- формирование навыков прототипирования и конструирования моделей роботов.
- знакомство с принципом работы и конструированием робототехнических устройств;
- формирование навыков составления алгоритмов и методов решения организационных и технико-технологических задач;
- осуществление умение написания и чтения кода, умение использовать способы графического представления технической, технологической и инструктивной информации;
- формирование навыков использования общенаучных знаний по предметам естественно-математического цикла в процессе подготовки и осуществления технологических процессов для обоснования и аргументации рациональности деятельности в рамках проектной деятельности;

Развивающие:

- способствовать развитию творческих способностей каждого ребенка на основе личностно-ориентированного подхода;
- развить интерес к робототехнике и мехатронике;
- развитие творческого потенциала и самостоятельности в рамках мини-группы;
- развитие психофизических качеств, обучающихся: память, внимание, аналитические способности, концентрацию и т.д.

Воспитательные:

- формирование ответственного подхода к решению задач различной сложности;
- формирование навыков коммуникации среди участников программы;
- формирование навыков командной работы.

Принципы отбора содержания.

Образовательный процесс строится с учетом следующих принципов:

1. Культуросообразности и природосообразности. В программе учитываются возрастные и индивидуальные особенности детей.
2. Системности. Полученные знания, умения и навыки, обучающиеся системно применяют на практике, создавая проектную работу. Это позволяет использовать знания и умения в единстве, целостности, реализуя собственный замысел, что способствует самовыражению ребенка, развитию его творческого потенциала.
3. Комплексности и последовательности. Реализация этого принципа предполагает постепенное введение обучающихся в мир робототехники и автоматизации устройств.
4. Наглядности. Использование наглядности повышает внимание обучающихся, углубляет их интерес к изучаемому материалу, способствует развитию внимания, воображения, наблюдательности, мышления.

Основные формы и методы.

В ходе реализации программы используются следующие **формы обучения**:

По охвату детей: групповые, коллективные.

По характеру учебной деятельности:

- беседы (вопросно-ответный метод активного взаимодействия педагога и обучающихся на занятиях, используется в теоретической части занятия);
- защита проекта (используется на творческих отчетах, фестивалях, конкурсах, как итог проделанной работы);
- практические занятия (проводятся после изучения теоретических основ с целью отработки практических умений и изготовления роботов);
- наблюдение (применяется при изучении какого-либо объекта, предметов, явлений).

На занятиях создается атмосфера доброжелательности, доверия, что во многом помогает развитию творчества и инициативы ребенка. Выполнение творческих заданий помогает ребенку в приобретении устойчивых навыков работы с различными материалами и инструментами.

Методы обучения.

В процессе реализации программы используются различные методы обучения.

1. Методы организации и осуществления учебно-познавательной деятельности:

- словесные (рассказ; лекция; семинар; беседа; речевая инструкция; устное изложение; объяснение нового материала и способов выполнения задания; объяснение последовательности действий и содержания; обсуждение; педагогическая оценка процесса деятельности и ее результата);
- наглядные (показ видеоматериалов и иллюстраций, показ педагогом приёмов исполнения, показ по образцу, демонстрация, наблюдения за предметами и явлениями окружающего мира, рассматривание фотографий, слайдов);
- практически-действенные (упражнения на развитие моторики пальцев рук (пальчиковая гимнастика, физкультминутки; воспитывающие и игровые ситуации; ручной труд, изобразительная и художественная деятельность; тренинги);
- проблемно-поисковые (создание проблемной ситуации,

коллективное обсуждение, выводы);

- методы самостоятельной работы и работы под руководством педагога;
- информационные (беседа, рассказ, сообщение, объяснение, инструктаж, консультирование, использование средств массовой информации литературы и искусства, анализ различных носителей информации, в том числе Интернет-сети, демонстрация, экспертиза, обзор, отчет, иллюстрация, кинопоказ).
- побудительно-оценочные (педагогическое требование и поощрение порицание и создание ситуации успеха; самостоятельная работа).

2. Методы контроля и самоконтроля за эффективностью учебно-познавательной деятельности:

- устный контроль и самоконтроль (беседа, рассказ ученика, объяснение, устный опрос);
- практический контроль и самоконтроль (анализ умения работать с различными художественными материалами);
- наблюдения (изучение обучающихся в процессе обучения).

Выбор метода обучения зависит от содержания занятий, уровня подготовленности и опыта обучающихся. Информационно-рецептивный метод применяется на теоретических занятиях. Репродуктивный метод обучения используется на практических занятиях по отработке приёмов и навыков определённого вида работ. Исследовательский метод применяется в работе над тематическими творческими проектами.

Для создания комфортного психологического климата на занятиях применяются следующие педагогические приёмы: создание ситуации успеха, моральная поддержка, одобрение, похвала, поощрение, доверие, доброжелательно-требовательная манера.

В ходе реализации программы используются следующие **типы занятий**:

- комбинированное (совмещение теоретической и практической частей занятия; проверка знаний ранее изученного материала; изложение нового материала, закрепление новых знаний, формирование умений переноса и применения знаний в новой ситуации, на практике; отработка навыков и умений, необходимых при изготовлении продуктов творческого труда);
- теоретическое (сообщение и усвоение новых знаний при объяснении новой темы, изложение нового материала, основных понятий, определение терминов, совершенствование и закрепление знаний);
- диагностическое (проводится для определения возможностей и способностей ребенка, уровня полученных знаний, умений, навыков с использованием тестирования, анкетирования, собеседования, выполнения конкурсных и творческих заданий);
- контрольное (проводится в целях контроля и проверки знаний, умений и навыков обучающегося через самостоятельную и контрольную работу, индивидуальное собеседование, зачет, анализ полученных результатов).
- практическое (является основным типом занятий, используемых в программе, как правило, содержит повторение, обобщение и усвоение полученных знаний, формирование умений и навыков, их осмысление и закрепление на практике при выполнении изделий и моделей, инструктаж при

выполнении практических работ, использование всех видов практик);

- вводное занятие (проводится с целью знакомства с образовательной программой, составление индивидуальной траектории обучения; а также при введении в новую тему программы);

- итоговое занятие (проводится после изучения большой темы).

Планируемые результаты.

По итогам обучения по программе ребенок демонстрирует следующие результаты:

- знает принципы построения конструкции робототехнических устройств на программном управлении микроконтроллером Arduino;

- знает базовые основы алгоритмизации;

- правила техники безопасности при работе с электронными и металлическими элементами;

- умеет разрабатывать уникальные конструкции для робототехнических задач;

- обладает навыками программирования и чтения чужого кода.

Механизм оценивания образовательных результатов.

Уровень теоретических знаний.

- Низкий уровень. Обучающийся знает фрагментарно изученный материал. Изложение материала сбивчивое, требующее корректировки наводящими вопросами.

- Средний уровень. Обучающийся знает изученный материал, но для полного раскрытия темы требуются дополнительные вопросы.

- Высокий уровень. Обучающийся знает изученный материал. Может дать логически выдержанный ответ, демонстрирующий полное владение материалом.

Уровень практических навыков и умений. Владение технологиями проектирования, конструирования и программирования робота.

- Низкий уровень. Требуется помощь педагога при сборке и программировании.

- Средний уровень. Требуется периодическое напоминание о том, какие технологии и методы при проектировании и сборки необходимо применять.

- Высокий уровень. Самостоятельный выбор технологии конструкции, языка и типа программы.

Формы подведения итогов реализации программы.

Отслеживание результатов образовательного процесса осуществляется по результатам выполнения проекта.

При подведении итогов освоения программы используются:

- опрос;

- наблюдение;

- анализ, самоанализ,

- собеседование;

- выполнение творческих заданий;

- презентации;

УЧЕБНЫЙ ПЛАН

Программа обучения (18 часов, 18 дней)

Данная программа предполагает постепенное знакомство обучающихся с элементной базой конструктора, способами программирования и конструирования роботов.

Раздел	Тема	Кол-во часов			Форма подведения итогов
		теория	практика	всего	
Основные принципы построения робототехнических систем.	1. Вводное занятие: Материалы и инструменты, используемые для работы.	1	0	1	Опрос
	2. Конструкции и разновидности роботов.	1	0	1	Опрос
Микроконтроллер . Периферия. Программирование.	1. Микроконтроллер Arduino. Первая программа.	1	0	1	Опрос
	2. Базовые программные функции.	1	0	1	Просмотр конспекта
	3. Периферийные устройства.	0	2	2	Презентация
	4. Регуляторы. Управляющее воздействие.	0	2	2	Презентация
Универсальная платформа исследовательских задач	1. Элементная база набора. Стандартная платформа.	1	0	1	Опрос
	2. Варианты построения манипулятора. Захват объекта.	0	1	1	Презентация
	3. Модуль технического зрения.	0	1	1	Презентация, конспект
	4. Перемещение объектов различной формы и цвета.	0	1	1	Презентация
Итоговый. Проектная работа	1. Выполнение проектной работы	0	1	3	Выполнение проекта
	2. Итоговое занятие	1	0	1	Защита проекта
	Всего	5	13	18	

СОДЕРЖАНИЕ ПРОГРАММЫ

Раздел «Основные принципы построения робототехнических систем».

Тема 1. Вводное занятие: Материалы и инструменты, используемые для работы.

Теория: Принципы и варианты построения робототехнических систем. Рассматриваются разновидности существующих робототехнических конструкторов, основанных на микроконтроллерах семейства ARM. Рассматриваются инструменты для работы, правила и способы соединения электрических проводов, сервисы для построения подобных схем, электронные симуляторы конструктора.

Формы занятий: лекция, беседа.

Тема 2. Конструкции и разновидности роботов.

Теория: Разновидности подвижных роботов.

Формы занятий: лекция, беседа

Раздел «Микроконтроллер. Периферия. Программирование».

Тема 1. Микроконтроллер Arduino. Первая программа.

Теория: Микроконтроллер. Установка и настройка ПО. Запуск первых программ.

Формы занятий: беседа, просмотр обучающих видеороликов.

Тема 2. Базовые программные функции.

Теория: Переменные, типы данных, функции.

Практика: сборка базовых мини-конструкций с программным управлением».

Формы занятий: практическая работа.

Тема 3. Периферийные устройства.

Теория: Датчики и модулю дополнения. Способы подключения.

Практика: Выполнение мини-заданий.

Формы занятий: практическое занятие.

Тема 4. Регуляторы. Управляющее воздействие.

Теория: рассмотрение базовых регуляторов, позволяющих роботу перемещаться в пространстве. Регуляторы.

Практика: составление схемы сборки классической двухмоторной платформы.

Формы занятий: практическое занятие.

Раздел «Универсальная платформа исследовательских задач»

Тема 1. Элементная база набора. Стандартная платформа.

Теория: Стандартная двухмоторная платформа, просмотр обучающего видеоролика.

Формы занятий: теоритическое занятие.

Тема 2. Варианты построения манипулятора. Захват объекта.

Теория: Варианты манипуляционных роботов. Механизмы захвата.

Просмотр обучающего видеоролика.

Практика: Подготовка презентации.

Формы занятий: практическое занятие.

Тема 3. Модуль технического зрения.

Теория: Модуль технического зрения TrackingCam. ПО и библиотеки. Интеграция с классическими сборками роботов.

Практика: сборка классической двухмоторной платформы с манипулятором и модулем технического зрения. Обнаружение объектов. Составление схемы.

Формы занятий: практическое занятие.

Тема 4. Перемещение объектов различной формы и цвета.

Практика: схема сборки классической двухмоторной платформы с манипулятором и модулем технического зрения. Обнаружение объектов и сортировка объектов в зависимости от размера и расцветки. Мини-проект.

Формы занятия: практическое занятие, проектная деятельность.

Раздел «Проектная работа»

Тема 1. Выполнение проектной работы.

Практика: разработка собственного проекта робота на основе инженерных систем.

Форма занятия: практическая работа

Тема 2. Итоговое занятие

Теория: Подведение итогов программы

Организационно-педагогические условия реализации программы.

Педагог дополнительного образования, реализующий данную программу, должен иметь высшее профессиональное образование или среднее профессиональное образование в области, соответствующей профилю кружка, без предъявления требований к стажу работы, либо высшее профессиональное образование или среднее профессиональное образование и дополнительное профессиональное образование по направлению «Образование и педагогика» без предъявления требований к стажу работы.

Материально-техническое обеспечение.

Оборудование - образовательный набор по механике, мехатронике и робототехнике, компьютер с предустановленным ПО: операционная система, Arduino IDE, Make block IDE.

Организация рабочего пространства ребенка осуществляется с использованием здоровьесберегающих технологий. В ходе занятия в обязательном порядке проводится физкультпаузы, направленные на снятие общего и локального мышечного напряжения. В содержание физкультурных минуток включаются упражнения на снятие зрительного и слухового напряжения, напряжения мышц туловища и мелких мышц кистей, на восстановление умственной работоспособности.

Мотивационные условия.

На учебных занятиях и массовых мероприятиях особое место уделяется формированию мотивации обучающихся к занятию дополнительным образованием. Для этого:

- удовлетворяются разнообразные потребности обучающихся: в создании комфортного психологического климата, в отдыхе, общении и защите, принадлежности к детскому объединению, в самовыражении, творческой самореализации, в признании и успехе;
- дети включаются в практический вид деятельности при групповой работе, с учетом возрастных особенностей и уровнем сохранности здоровья;
- на занятиях решаются задачи проблемного характера посредством включения в проектную деятельность;

Методические материалы.

Методическое обеспечение программы включает приёмы и методы организации образовательного процесса, дидактические материалы, техническое оснащение занятий.

Для обеспечения наглядности и доступности изучаемого материала педагог использует различные методические и дидактические материалы.

Наглядные пособия:

- схематические (готовые изделия, образцы, схемы, технологические и инструкционные карты, выкройки, чертежи, схемы, шаблоны);
- естественные и натуральные (образцы материалов);
- объемные (макеты, образцы изделий);
- иллюстрации, слайды, фотографии и рисунки готовых изделий;
- звуковые (аудиозаписи).

Дидактические материалы.

Методическая продукция:

- Методические разработки, рекомендации, пособия, описания, инструкции, аннотации.
- Учебное пособие «Программирование моделей инженерных систем» – М.: ООО «Прикладная робототехника», 2020 г.
- Учебное пособие «Основы программирования моделей инженерных систем» – М.: ООО «Прикладная робототехника», 2020 г.

Информационное обеспечение программы.

Интернет-ресурсы:

Учебные пособия и инструкции. // URL:
https://appliedrobotics.ru/?page_id=670

Список литературы:

Нормативные правовые акты

- Федеральный закон «Об образовании в Российской Федерации» от 29.12.2012 № 273-ФЗ.
- Указ Президента Российской Федерации «О мерах по реализации государственной политики в области образования и науки» от 07.05.2012 № 599.
- Указ Президента Российской Федерации «О мероприятиях по реализации государственной социальной политики» от 07.05.2012 № 597.
- Распоряжение Правительства РФ от 30 декабря 2012 г. №2620-р.
- Проект межведомственной программы развития дополнительного образования детей в Российской Федерации до 2020 года.
- Приказ Министерства просвещения РФ от 09.11.2018 г. № 196 «Об

утверждении Порядка организации и осуществления образовательной деятельности по дополнительным общеобразовательным программам».

– Постановление Главного государственного санитарного врача РФ от 04.07.2014 N 41 «Об утверждении СанПиН 2.4.4.3172-14 «Санитарно-эпидемиологические требования к устройству, содержанию и организации режима работы образовательных организаций дополнительного образования детей».

Для педагога дополнительного образования:

- Саймон Монк. Программируем Arduino. Питер, 2017
- Петин В. Arduino и Raspberry Pi в проектах Internet of Things. М., 2019.
- Улли Соммер. Программирование микроконтроллерных плат Arduino/Freedom. БХВ-Петербург, 2016.
- Мобильные роботы на базе Arduino. Момот М.В. БХВ-Петербург, 2017.
- Москвичев А. А., Кварталов А. Р. Захватные устройства промышленных роботов и манипуляторов. Форум, Инфра-М, 2015.

Для обучающихся и родителей:

- Джереми Блум. Изучаем Arduino- инструменты и методы технического волшебства. М., 2015.